

Bestellformular Weihnachten

Name: _____

Adresse: _____

E-Mail: _____

Telefon: _____



KERRES Catering GmbH

Monnetstraße 16
D - 52146 Würselen

Kontakt

+49 2405.499 6 499
+49 2405.499 6 498
info@kerres.eu
www.kerres.eu

Bestellung: Bis zum **20.12.2019**
Mail: food@kerres.eu oder
Telefon: +49 2405 499 6 499
Fax: +49 2405 499 6 498
Abholung: Am **24.12.** von **9 - 13 Uhr**
Monnetstraße 16
D-52146 Würselen

Küchenfertige Gerichte

Menge	Vorspeisen Angaben zu Allergenen erhalten sie unter unserer Hotline	Preis pro Portion
	Rindercarpaccio mit Parmesan und Pinienkernen an Honigsendressing	€ 8,50 + € 5,- Tellerpfand
	Vitello Tonnato Kalbsfleisch an Thunfisch-Kaperncreme	€ 7,90 + € 5,- Tellerpfand
	Kartoffelgratin mit frischem Lauch und Käse	€ 3,50
	Apfelrotkohl mit Apfelstücken	€ 2,50
	Klare Festtagssuppe mit Einlage	€ 2,50
Menge	Hauptspeisen* Angaben zu Allergenen erhalten sie unter unserer Hotline	Preis pro Portion
	Entenbrustfilet an Cassis-Orangen-Jus	€ 13,90
	Rehbraten von der Keule mit Preiselbeersauce	€ 13,90
	Schweinefilet an Pfefferrahmsauce	€ 8,90
	Pouardenbrust an Calvadossauce	€ 7,90
	Rinderschmorbraten an Burgundersauce	€ 8,90
	Sauerbraten mit Printen-Rübenkrautsauce	€ 8,90
	Putenrahmgeschnetzeltes	€ 6,90
Menge	Nachspeisen Angaben zu Allergenen erhalten sie unter unserer Hotline	Preis pro Portion
	Advents-Tiramisu (portioniert)	€ 2,00
	Bratapfelmandelcreme (portioniert)	€ 2,00
	Mousse au Chocolat (portioniert)	€ 2,00

*Wir geben Ihnen die Gerichte für 1 - 7 Portionen in einer handlichen Mikrowellenschale. Ab 8 Portionen gibt es den „Kalt-Starter“ dazu (s. Rückseite). Für jede der Transport-Wannen sind wir angehalten einen Pfand i. H. v. € 5,- zu erheben. Vielen Dank für Ihr Verständnis. Sie finden **KERRES** - Ihre Profis in Sachen Catering auch im Internet unter www.kerres.eu

Wir wünschen Ihnen und Ihrer Familie ein frohes und gesegnetes Weihnachtsfest!
Ihr Kerres-Team



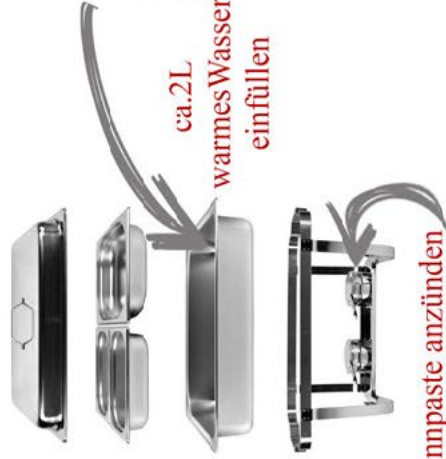
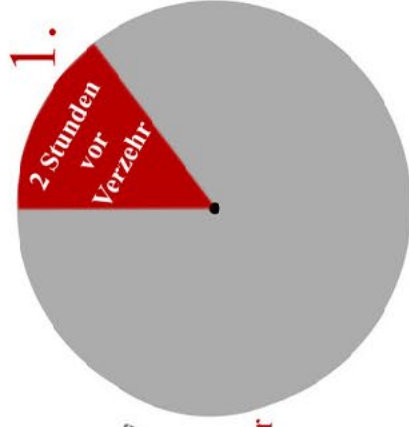
GmbH & Co KG

KERRES

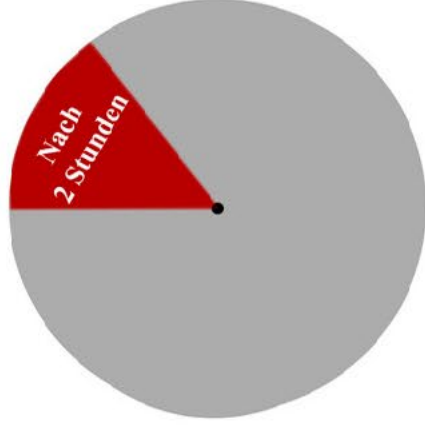


GmbH & Co KG

KERRES



2. Brennpaste anzünden



3. Brennpasten austauschen

Lieber Kunde,

bei einem „Kaltstarter“ müssen Sie bitte 2 Stunden vor Verzehr ca. 2 Liter warmes Wasser in die Warmhaltegeräte (Chafing Dishes) füllen.

Des Weiteren müssen Sie 2 Brennpasten anzünden und unter das Gerät stellen.

Sollten sich in den Geräten Saucen befinden, rühren Sie diese bitte gelegentlich um.

Sofern die Speisen warm sind, brauchen Sie nach ca. 2 Stunden nur noch eine Brennpaste unter das Gerät stellen.

Die Brennpasten brennen ca. 2 - 2,5 Stunden.

Wir wünschen guten Appetit!

Ihr Kerres-Team

Kerres GmbH & Co. KG
Monnetstraße 16
52146 Würselen
Tel.: 02405 - 499 6 499
Fax: 02405 - 499 6 498
info@kerres.eu
www.kerres.eu

Anleitung für einen Kaltstarter

Kerres GmbH & Co. KG
Monnetstraße 16
52146 Würselen
Tel.: 02405 - 499 6 499
Fax: 02405 - 499 6 498
info@kerres.eu
www.kerres.eu

Anleitung für einen Kaltstarter